

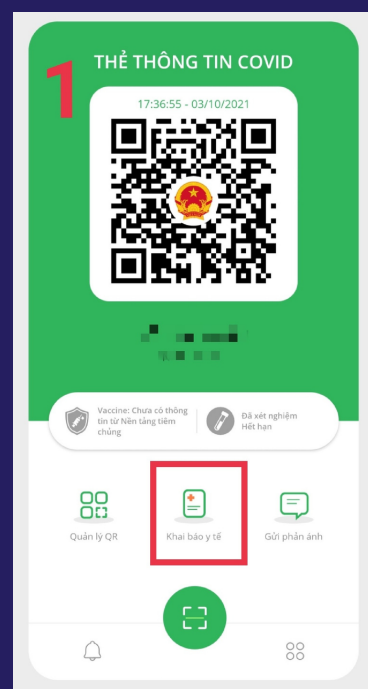


# HƯỚNG DẪN KHAI BÁO Y TẾ ĐIỆN TỬ

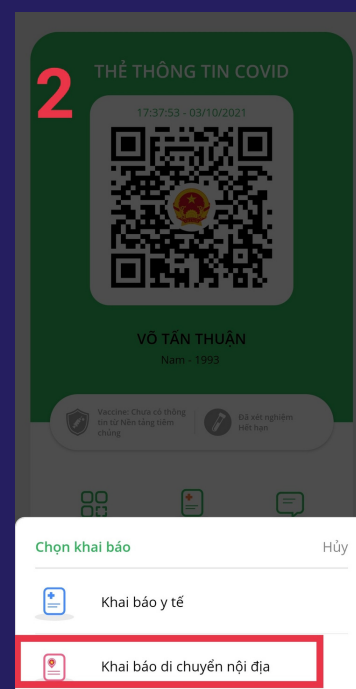
**1. TẢI ỨNG DỤNG "PC - COVID" TẠI CH PLAY HOẶC APP STORE**




**2. ĐĂNG NHẬP VÀ KHAI BÁO THÔNG TIN**



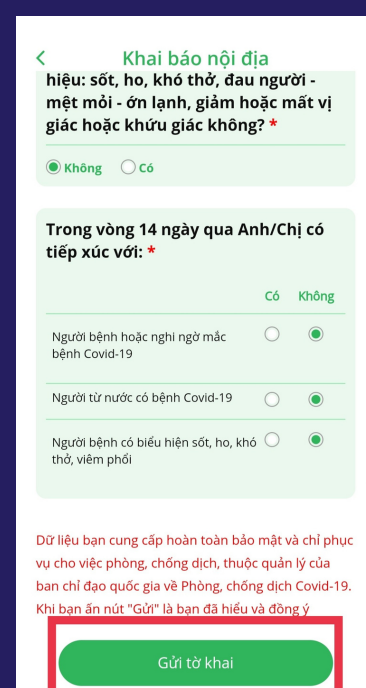
1. Chọn "Khái báo y tế"



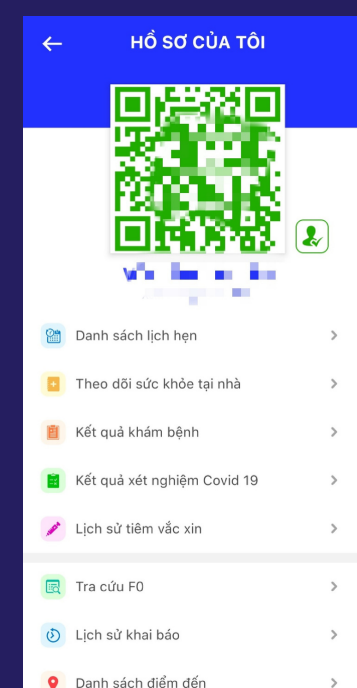
2. Chọn "Khái báo di chuyển nội địa"



3. Chọn "Khái báo di chuyển nội địa"



4. Điền đầy đủ thông tin và chọn "Gửi tờ khai"



5. Nhận được mã QR để check - in

## SỬ DỤNG MÃ QR-CODE CHECK - IN TẠI TRƯỜNG

**KHAI BÁO Y TẾ TRUNG THỰC LÀ GÓP PHẦN BẢO VỆ  
CHÍNH MÌNH, GIA ĐÌNH VÀ CỘNG ĐỒNG TRƯỚC  
ĐẠI DỊCH COVID - 19**