



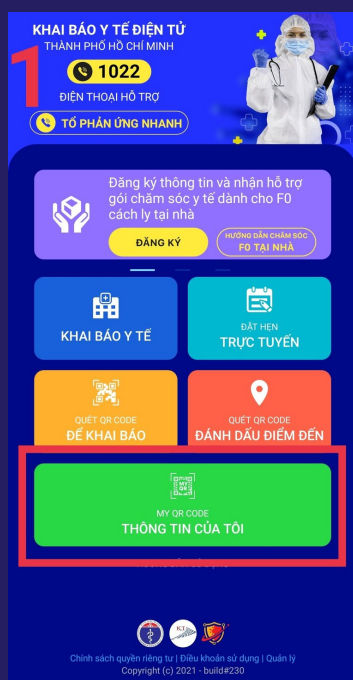
# HƯỚNG DẪN KHAI BÁO Y TẾ ĐIỆN TỬ



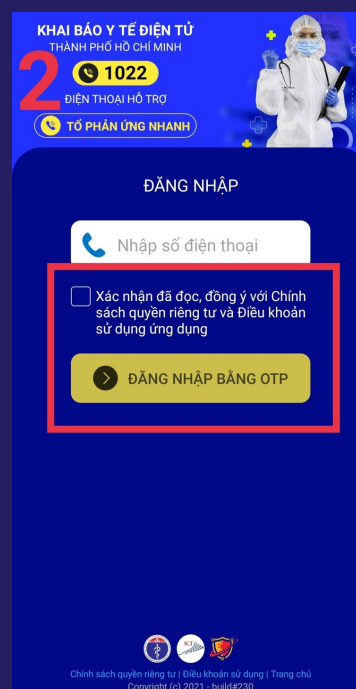
**1. TẢI ỨNG DỤNG "Y TẾ HCM" TẠI  
CH PLAY HOẶC APP STORE**



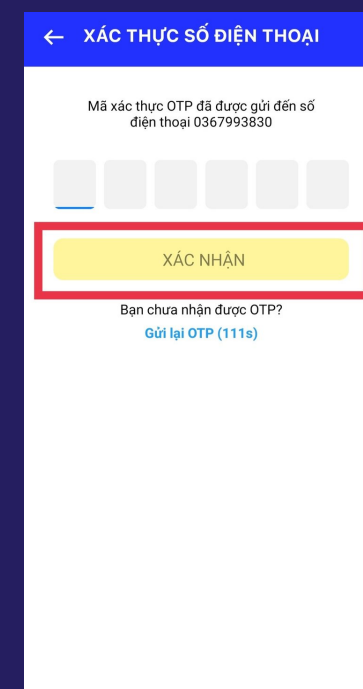
**2. ĐĂNG NHẬP VÀ KHAI BÁO THÔNG TIN**



1. Chọn "Thông Tin Của Tôi"



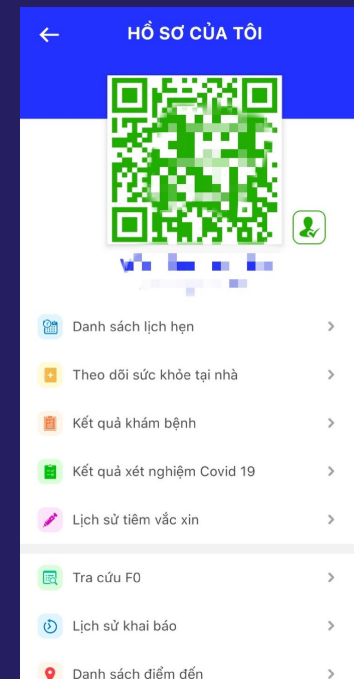
2. Nhập số điện thoại và chọn "Đăng nhập bằng OTP"



3. Nhập mã OTP và chọn "Xác nhận"



4. Điền đầy đủ thông tin và chọn "Cập nhật"



5. Nhận được mã QR để check - in

## SỬ DỤNG MÃ QR-CODE CHECK - IN TẠI TRƯỜNG

**KHAI BÁO Y TẾ TRUNG THỰC LÀ GÓP PHẦN BẢO VỆ  
CHÍNH MÌNH, GIA ĐÌNH VÀ CỘNG ĐỒNG TRƯỚC  
ĐẠI DỊCH COVID - 19**



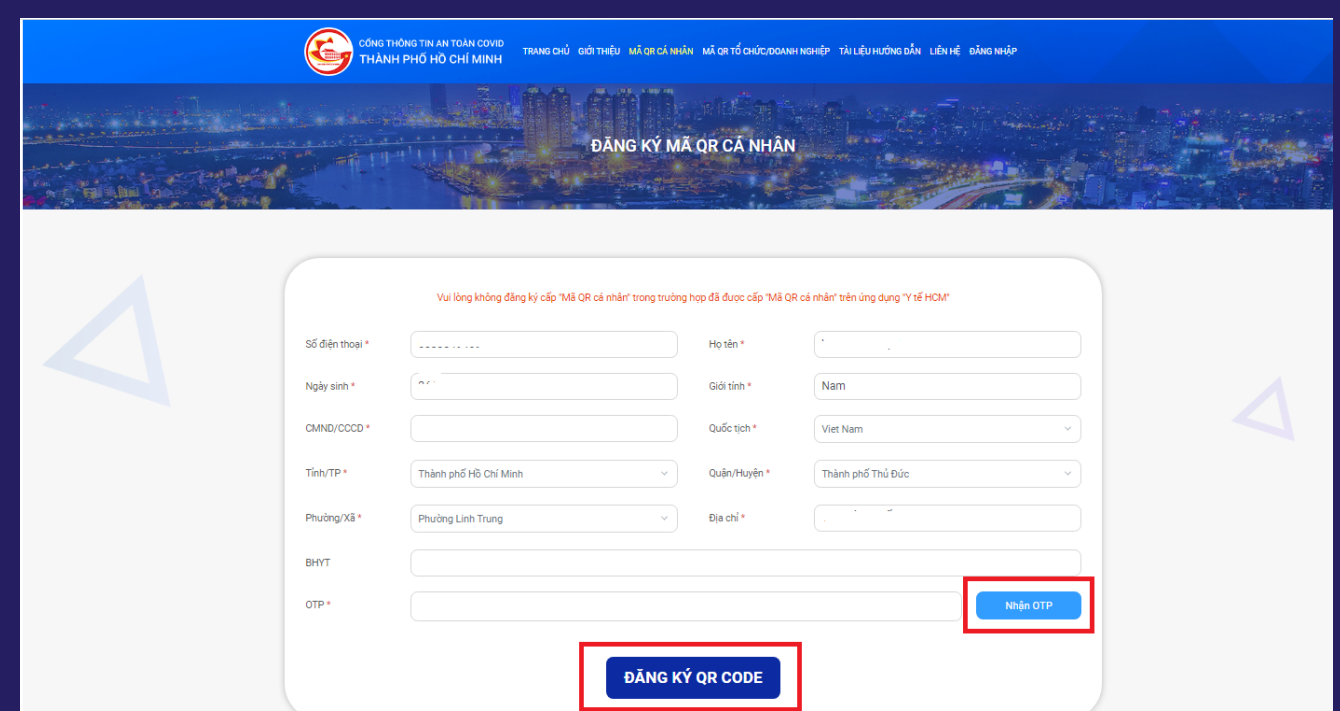
## TRUY CẬP BẰNG INTERNET (KHÔNG CÓ ĐIỆN THOẠI THÔNG MINH)

Truy cập vào địa chỉ <https://antoan-covid.tphcm.gov.vn> thực hiện đăng kí để nhận mã QR cá nhân qua tin nhắn hoặc in mã QR cá nhân trong trường hợp chưa có "mã QR cá nhân" được cấp từ ứng dụng "Y tế HCM"

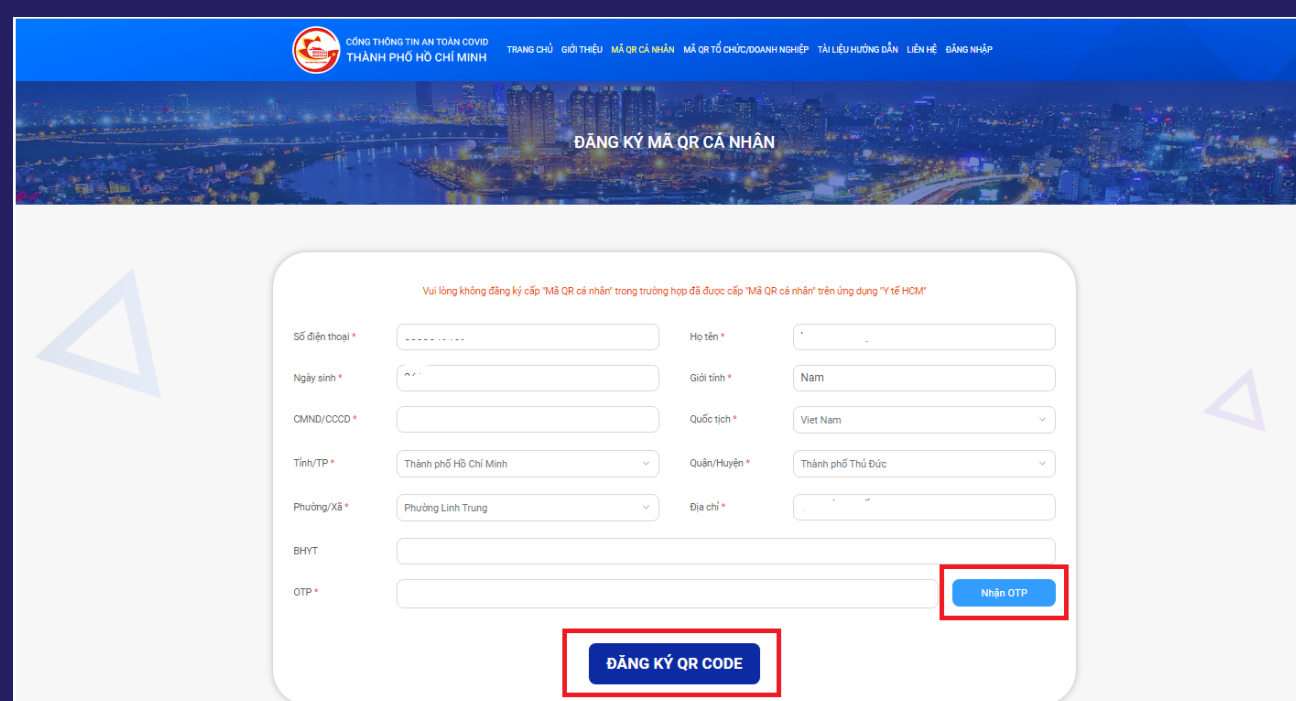
Địa chỉ <https://antoan-covid.tphcm.gov.vn>



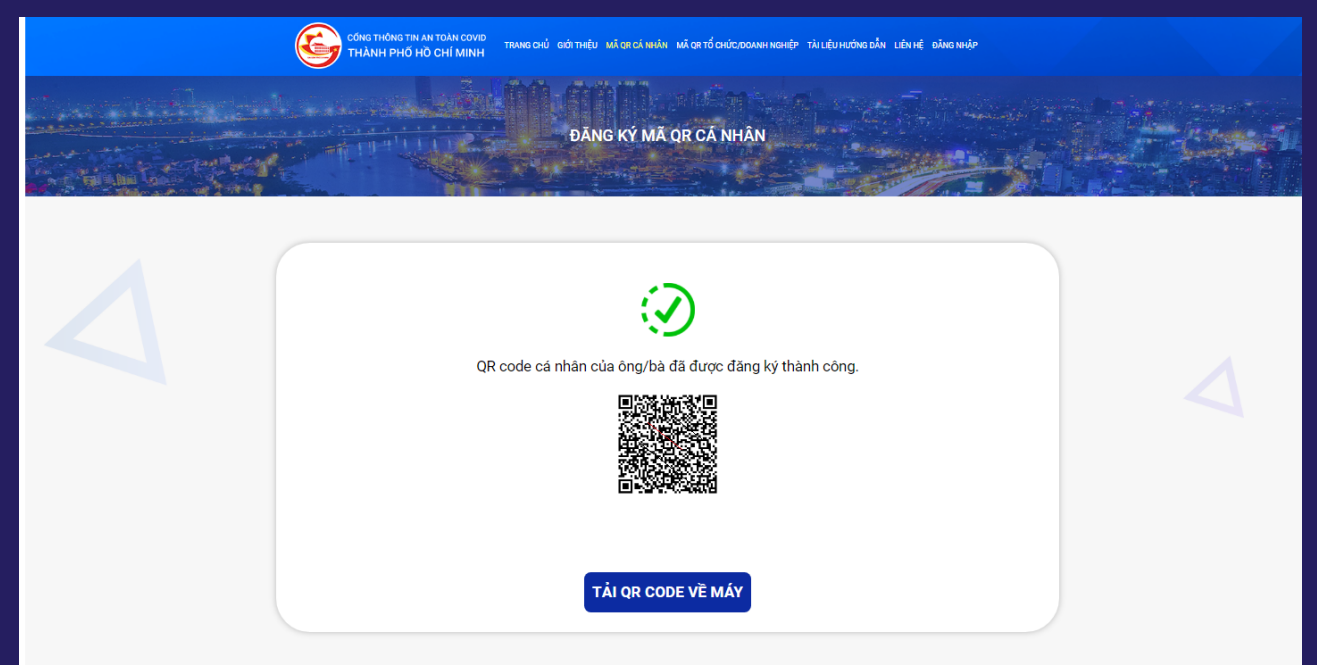
1. Chọn "Đăng kí mã QR cá nhân"



2. Nhập đầy đủ thông tin và chọn "Nhận OTP"



3. Điền mã OTP và chọn "Đăng kí QR CODE"



4. In QR CODE để Check - in